

LEMIS[®]


magazinele fabricii de mobilă **LEMET[®]**

www.lemet.ro

Înfrumusețează casele românilor.

Bucătăria Karisma



 Fabricat cu mândrie în România

f mobilierlems Like

Bucătăria Karisma L 285 cm



Grupul de module înalte include:

- modul înalt L55 (2 buc.)
- etajeră înaltă L45
- placă terminală pentru modul înalt
- plintă nichel L300 + 2 elemente de colț

Insula:

- modul cu ușă L40 (2 buc.)
- modul inferior cu polițe L90 A35
- modul etajeră L55 A35 (2 buc.)
- modul cu ușă L60
- placă terminală pentru insulă dublă (2 buc.)
- blat de lucru cașmir L176 A92 cu ornament
- ornament nichel pentru blat L350
- plintă nichel L450 + L100 + 4 elemente de colț

Configurația prezentată:

- modul cu 2 sertare L80
- modul cu 2 sertare și sertar interior L80
- modul cu ușă pentru chiuvetă L60
- modul cu ușă L60

- suspendat cu vitrină L55 H100 (3 buc.)
- placă terminală pentru modul superior (2 buc.)
- placă terminală pentru modul inferior (2 buc.)
- blat de lucru L285

- antistrop inox polișat L300
- ornament nichel pentru blat L300
- plintă nichel L400 + 2 elemente de colț nichel

- kit lumină LED pentru suspendate
- lumină ambientală sub suspendate

Finisaje configurație prezentată:

- fronturi: MDF vopsit cașmir și MDF infoliat dark wood
- carcasă: alb
- blat de lucru: cașmir
- mânere: nichel

Bucătăria Karisma L 307 cm



Configurația prezentată:

- modul cu ușă L60
- modul pentru cuptor L60
- modul cu 3 sertare L60
- modul cu ușă pentru chiuvetă L60

- modul înalt cu 2 uși L60
- suspendat cu vitrină L55 (2 buc.)
- suspendat cu ușă L55
- placă terminală pentru modul inferior

- placă terminală pentru modul înalt (2 buc.)
- placă terminală pentru modul superior (4 buc.)
- blat de lucru L243
- antistrop inox polișat L250

- ornament nichel pentru blat L250
- plintă nichel L300 + L100 + 2 elemente de colț nichel
- kit lumină LED pentru suspendate
- lumină ambientală sub suspendate

Finisaje configurație prezentată:

- fronturi: MDF înfoliat cappuccino wood
- carcasă: alb
- blat de lucru: Olimp
- mânere: nichel

Bucătăria Karisma L 363 cm x L 171 cm



Configurația prezentată:

- modul înalt pentru cuptor L60
- modul înalt de colț cu ușă L109
- modul cu ușă pentru chiuvetă L60
- modul cu ușă L60

- modul cu 2 sertare L90
- modul cu 2 sertare și sertar interior L90
- etajeră suspendată cu polițe de sticlă L55
- suspendat orizontal cu vitrină L80 (2 buc.)

- placă terminală pentru modul superior
- placă terminală pentru modul inferior
- placă terminală pentru modul înalt
- blat de lucru L305

- antistrop inox polișat L350
- ornament nichel pentru blat L300
- plintă nichel L400 + L200 + 3 elemente de colț nichel

- kit lumină LED pentru suspendate
- lumină ambientală sub suspendate

Finisaje configurație prezentată:

- fronturi: MDF înfoliat alb wood
- carcasă: alb
- blat de lucru: Roma
- mânere: nichel

Bucătăria Karisma L 277 cm

Configurația prezentată:

- modul înalt pentru cuptor L60
- modul cu ușă L60
- modul cu 3 sertare L60
- modul cu uși pentru chiuvetă L90
- suspendat cu ușă L60
- suspendat pentru hotă extensibilă L60
- etajeră suspendată cu polițe de sticlă L45
- suspendat cu ușă L45

- placă terminală pentru modul superior
- placă terminală pentru modul inferior
- placă terminală pentru modul înalt (2 buc.)
- blat de lucru L213

- antistrop inox polișat L250
- ornament nichel pentru blat L250
- plintă nichel L400 + 2 elemente de colț nichel

- kit lumină LED pentru suspendat
- lumină ambientală sub suspendate

Finisaje configurație prezentată:

- fronturi: MDF înfoliat cașmir wood
- carcasă: alb
- blat de lucru: marmură Veneția
- mânere: crom fumuriu

Bucătăria Karisma L 275 x 313 cm



Configurația prezentată:

- modul înalt pentru frigider încorporabil L60
- modul înalt pt. cuptor și cuptor cu microunde H39
- modul cu uși pentru chiuvetă L90

- modul de colț cu ușă L109
- modul cu 3 sertare L80 (2 buc.)
- modul cu ușă L45
- suspendat cu ușă L45 (2 buc.)

- suspendat cu vitrină L45
- suspendat cu vitrină L90
- placă terminală pentru modul înalt (2 buc.)
- placă terminală pentru modul superior (4 buc.)

- placă terminală pentru modul inferior
- blat de colț L411
- antistrop inox polișat L200 + L350
- ornament nichel pentru blat L350

- plintă nichel L100 + L250 + L300 + 3 elemente de colț nichel
- kit lumină LED pentru suspendate
- lumină ambientală sub suspendate

Finisaje configurație prezentată:

- fronturi: MDF vopsit crem soft
- carcasă: alb
- blat de lucru: Roma
- mânere: alamă

Avantaje Bucătărie Karisma


Bucătăria Karisma reprezintă echilibrul perfect între un design contemporan, elegant și cele mai noi tehnologii în domeniul mobilei. Se adaptează nevoilor unei familii moderne printr-un sistem modular cu dimensionare din centimetru în centimetru.

Fronturile modulelor sunt din **MDF** cu grosime de 18 mm, frezat, disponibil în varianta **vopsit sau înfoliat**.

MDF (Medium Density Fiberboard) este un material folosit în industria mobilei obținut din fibre de lemn amestecate cu rășini, sub presiune și la temperaturi ridicate. Plăcile din MDF au o densitate mai mare decât plăcile din PAL.

Caracteristici MDF:

- placa din MDF se caracterizează prin proprietăți fizice comparabile cu cele ale lemnului masiv.
- rezistență mare pe canturi
- densitate optimă
- fibre de dimensiuni egale
- suprafață foarte fină
- rezistență la umflare
- rezistență mare la înconvoiere



MDF-ul înfoliat se obține prin aplicarea unei folii PVC pe placa de MDF frezat. Lipirea foliei se realizează cu adezivi speciali la temperaturi înalte. Folia este mată, reproduce desenul lemnului (porii și fibra lemnului) și este disponibilă în mai multe variante de culori.

Avantajele mobilei din MDF înfoliat:

- fronturile înfoliate sunt mult mai aspectuoase și mai estetice
- nu se observă canturile
- canturile sunt protejate de umiditatea specifică bucătăriei

MDF-ul vopsit se obține prin aplicarea a două straturi de grund și un strat de email colorat pe suprafața panourilor prelucrate. Straturile de grund se șlefuiesc după uscare pentru o bună aplicare a emailului colorat.

Avantajele mobilei din MDF vopsit:

- bună protecție împotriva umidității
- rezistență sporită la temperaturi înalte și reducerea riscului ca pelicula să crape atunci când corpurile se află lângă o sursă de căldură
- finisajele foarte asemănătoare lemnului vopsit



Modulele bucătăriei Karisma au **canturi ABS** (Acryl Butadien Styren) cu grosime de 1,2 mm. Acestea se aplică prin lipirea unui adeziv special, cu ajutorul unei mașini de cântuit, care presează cantul la temperaturi ridicate.

Avantajele cantului ABS:

- este foarte rezistent în timp
- este rezistent la zgârieturi și abraziune
- oferă protecție împotriva umezelii
- este elastic și ușor de prelucrat
- rezistent la căldură și lumină

Corpurile suspendate sunt prevazute cu **polițe din sticlă fumurie securizată**.

Avantajele polițelor de sticlă:

- conferă un aspect elegant și deosebit
- sticla securizată este de 5 până la 10 ori mai dură decât varianta care nu a trecut prin procesul de securizare
- în momentul spargerii sticla securizată se sparge în bucăți mici, nu în bucăți mari și ascuțite
- sticla securizată este rezistentă la șocuri mecanice.



Suspendatele cu vitrină, atât în varianta fronturilor vopsite cât și în varianta celor înfoliate, au geamurile clare securizate.

Avantajele suspendatelor cu vitrină:

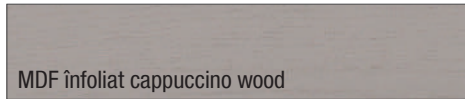
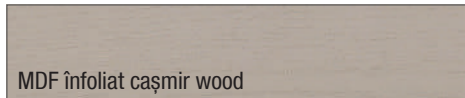

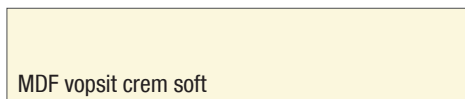
- oferă încăperii un aer elegant;
- permite expunerea completă a interiorului suspendatului
- oferă posibilitatea amenajării unui spațiu mic
- poate completa un cadru deja aranjat

Pentru încăperile mici sunt recomandate suspendatele cu vitrine. Acestea vor spori vizual amplitudinea încăperii.



Finisaje

Finisaj fronturi



Finisaj carcase



Finisaj mânere



Finisaj blaturi

Finisaj categoria 1 - PAL melaminat grosime 28 mm






Finisaj categoria 1 - PAL melaminat grosime 32 mm



Finisaj categoria 1 - PAL melaminat grosime 38 mm




Finisaj categoria 2 - PAL melaminat grosime 38 mm



Finisaj categoria 3 - PAL melaminat grosime 38 mm



Finisaj categoria 4 - PAL melaminat grosime 38 mm



Categoriile finisaje

Categoria 1: marmură neagră, marmură Siberia, marmură Carolina, marmură Veneția, stejar Italia

Categoria 2: tibur, arctic, pastel, cyanit, roma, mozaic, olimp, mocca, wenge

Categoria 3: fantasy (alb, crem, roșu, negru)

Categoria 4: alb, cașmir

- grosime: 3,8 cm cu excepția finisajelor stejar Italia (grosime 3,2 cm), marmură neagră și marmură Siberia (grosime 2,8 cm)
- adâncime: 60 cm
- lungime maximă: 405 cm cu excepția finisajelor stejar Italia (lungime max. 270 cm) și stejar wenge (lungime max. 555 cm)




Finisaj plintă, antistrop, ornament pentru blat de lucru




Plintă finisaj nichel, crom:

L100 cm/ L150 cm/ L200 cm/ L250 cm/ L300 cm/ L350 cm/ L400 cm/ L450 cm, element de colț plintă



Antistrop finisaj inox polișat:

L100 cm/ L150 cm/ L200 cm/ L250 cm/ L300 cm/ L350 cm/ L400 cm/ L420 cm, element colț antistrop



Ornament pentru blat de lucru finisaj nichel:

L100 cm/ L150 cm/ L200 cm/ L250 cm/ L300 cm/ L350 cm/ L400 cm/ L450 cm

Ornament pentru blat de lucru finisaj crom:

L100 cm/ L150 cm/ L200 cm/ L250 cm/ L300 cm/ L340 cm

- Fronturile modulelor sunt din MDF (medium density fiberboard) cu grosime de 18 mm, frezat, disponibil în varianta vopsit sau înfoliat.
- Carcasele modulelor sunt din PAL (placă aglomerată din lemn) melaminat cu grosime 18 mm.
- Carcasele au canturi ABS (acrilonitril butadien stiren) cu grosime de 1,2 mm.
- Carcasele corpurilor suspendate sunt prevăzute cu polițe de sticlă fumurie securizată cu grosime de 6 mm. Greutatea suportată este de 7 Kg/ poliță.
- Carcasele modulelor inferioare și înalte sunt prevăzute cu polițe din PAL cu grosimea de 18 mm și cleme de siguranță pentru polițe (polițele modulelor inferioare rămân fixate, nu există riscul deplasării lor). Greutatea suportată este de 7 Kg/ poliță.

• Lateralele modulelor sunt din PAL alb. **Recomandarea noastră** (pentru un aspect estetic plăcut) este de a finaliza o configurație de bucătărie Karisma cu plăcile terminale superioare și inferioare, dacă mobila dumneavoastră nu se termină la perete pe o laterală sau pe ambele.

Accesorii



Suport tacâmuri
L60/ L80/ L90/ L100/ L120

Accesorii în standard

Sertarele au laterale metalice cu îmbinări în unghi drept, fapt ce conferă stabilitate și durabilitate în timp. Greutatea maximă de încărcare pentru sertarul mare este de 30 kg/ sertar. În standard, ușile și sertarele modulelor Karisma sunt prevăzute cu sisteme de amortizoare.

Avantajele amortizoarelor de uși și sertare

- crește rezistența în timp a modulelor, pentru că ușile și sertarele sunt protejate împotriva șocurilor.
- este atenuat zgomotul neplăcut de lovitură la închiderea bruscă a ușilor și sertarelor.



balama cu amortizor integrat



glisieră sertar cu amortizor integrat

Kit lumini LED pentru suspendat



pentru suspendat 1 ușă cu vitrină
pentru suspendat 2 uși cu vitrină

Kit lumini LED pentru sertar



L55 - L60/ L80 - L90/ L100 - L120

Lumină ambientală sub suspendat



Protecție pentru modulul chiuvetă



L60/ L80/ L90

Twist - sistem încastrabil cu 2 prize cu capac metalic din inox

- datorită înălțimii reduse se poate monta pe orice modul, inclusiv pe modulele cu sertare



- deschiderea-închiderea se face prin rotirea capacului



Cornișă pentru suspendate L205



Folie antialunecare pentru sertare

L55/ L60/ L80/ L90/ L100/ L120

Sistem încastrabil cu 3 prize retractabile

Avantaje:

- se utilizează ușor prin tragerea clapetei ascunse și extragerea prizei triple



- este necesar pentru utilizarea temporară a micilor electrocasnice

- are avantajul estetic de a fi mascat în blatul de lucru sau în module atunci când nu îl folosiți



Coșuri de gunoi



coș gunoi Tower
25 x 39,5 x 41 cm
capacitate: 17 L
sarcină maximă: 6 Kg



coș gunoi Ecofil
30 x 36 x 45 cm
capacitate: 2 x 18 L
sarcină maximă: 15 Kg



coș gunoi Ekko
35,5 x 38,5 x 47,3 cm
capacitate: 2 x 16 L
sarcină maximă: 50 Kg



coș gunoi Easy Cargo
32 x 54,2 x 46,6 cm
capacitate: 42 L
sarcină maximă: 30 Kg

Module suspendate

Suspendat cu ușa L20 s&d

20 x 33,4 x 75 cm



Suspendat cu ușa L30 s&d

30 x 33,4 x 75 cm



Suspendat cu ușa L35 s&d

35 x 33,4 x 75 cm



Suspendat cu ușa L40 s&d

40 x 33,4 x 75 cm



Suspendat cu vitrină L40 s&d

40 x 33,4 x 75 cm



Suspendat cu ușa L45 s&d

45 x 33,4 x 75 cm



Suspendat cu vitrină L45 s&d

45 x 33,4 x 75 cm



Suspendat cu ușa L55 s&d

55 x 33,4 x 75 cm



Suspendat cu vitrină L55 s&d

55 x 33,4 x 75 cm



Suspendat cu ușa L60 s&d

60 x 33,4 x 75 cm



suspendat cu ușa
suspendat cu ușa și scurgător

Suspendat cu vitrină L60 s&d

60 x 33,4 x 75 cm



Suspendat pt. hotă standard L60 s&d

60 x 33,4 x 60 cm



Suspendat pt. hotă extensibilă L60 s&d

60 x 33,4 x 75 cm



Suspendat de colț cu ușa dublă L60

60 x 60 x 75 cm



Suspendat de colț L75

74,3 x 39,3 x 75 cm



Dimensiunea reală a modulului este 70 x 39,3 x 75 cm, dar pentru un calcul corect al lungimii configurației se adaugă suplimentar 4,3 cm pe pe latura lungă datorită modulului de așezare pe perete.

Suspendat cu uși L70

70 x 33,4 x 75 cm



Suspendat cu uși L80

80 x 33,4 x 75 cm



suspendat cu uși
suspendat cu uși și scurgător

Suspendat cu vitrină L80

80 x 33,4 x 75 cm



Suspendat cu uși L90

90 x 33,4 x 75 cm



suspendat cu uși
suspendat cu uși și scurgător

Suspendat cu vitrină L90

90 x 33,4 x 75 cm



Placă terminală superioară

1,8 x 33 x 60 / 75/ 100 cm



placă terminală superioară
placă terminală superioară pt. suspendat hotă standard

Dimensiunile sunt prezentate în următoarea succesiune: L x A x H (lungime x adâncime x înălțime).

Module suspendate

Suspendat cu uși
orizontale L60

60 x 33,4 x 75 cm



Suspendat cu uși
orizontale cu vitrină L60

60 x 33,4 x 75 cm



Suspendat cu uși orizontale L80

80 x 33,4 x 75 cm



Suspendat cu uși orizontale
cu vitrină L80

80 x 33,4 x 75 cm



Suspendat cu uși orizontale L90

90 x 33,4 x 75 cm




Suspendat cu uși orizontale
cu vitrină L90

90 x 33,4 x 75 cm




Deschidere
suspendat cu uși
orizontale/ combi




Etajeră suspendată cu
poliță de sticlă L45

45 x 33 x 74,7 cm



Etajeră suspendată cu
poliță de sticlă L55

55 x 33 x 74,7 cm



Suspendat cu ușă L40
H100 s&d

40 x 33,4 x 100 cm



Suspendat cu vitrină L40
H100 s&d

40 x 33,4 x 100 cm



Suspendat cu ușă L45
H100 s&d

45 x 33,4 x 100 cm



Suspendat cu vitrină L45
H100 s&d

45 x 33,4 x 100 cm



Etajerele sunt disponibile doar cu finisaj vopsit (alb, crem soft și cașmir).

Suspendat cu ușă L55 H100 s&d

55 x 33,4 x 100 cm



Suspendat cu vitrină L55 H100 s&d

55 x 33,4 x 100 cm



Suspendat cu ușă L80 H100

80 x 33,4 x 100 cm



Suspendat cu vitrină L80 H100

80 x 33,4 x 100 cm



Suspendat cu ușă L90 H100

90 x 33,4 x 100 cm



Suspendat cu vitrină L90 H100

90 x 33,4 x 100 cm



s & d (stânga și dreapta) - în comandă specificați în ce parte doriți să se deschidă ușile.

Module inferioare

Modul cu uşă L20 s&d/
Modul Jolly L20

20 x 52,1 x 90,8 cm



modul cu uşă L20
modul Jolly L20

Modul cu uşă L30 s&d/
Modul Jolly L30

30 x 52,1 x 90,8 cm



Coş metalic culisant
cu 2 compartimente:
- accesezi și organizezi mai
ușor conținutul modulului
- închidere silențioasă



modul cu uşă L30
modul Jolly L30

Modul cu uşă L35 s&d

35 x 52,1 x 90,8 cm



Modul cu uşă L40 s&d

40 x 52,1 x 90,8 cm



Modul cu uşă L45 s&d

45 x 52,1 x 90,8 cm



Modul cu 3 sertare L45

45 x 52,1 x 90,8 cm



Front pt. mașină de spălat
vase semiîncorporabilă L45

44,6 x 1,8 x 56,3 cm



Front pt. mașină de spălat
vase încorporabilă L45

44,6 x 1,8 x 69,7 cm



Modul cu uşă L55 s&d

55 x 52,1 x 90,8 cm



Modul cu 3 sertare L55

55 x 52,1 x 90,8 cm



Front pt. mașină de spălat
vase semiîncorporabilă L60

59,6 x 1,8 x 56,3 cm



Front pt. mașină de spălat
vase încorporabilă L60

59,6 x 1,8 x 69,7 cm



Modul pentru cuptor L60

60 x 52,1 x 90,8 cm



Modul cu uşă L60 s&d

60 x 52,1 x 90,8 cm



modul cu uşă
modul cu uşă pentru chiuvetă

Modul cu 2 sertare L60

60 x 52,1 x 90,8 cm



modul 2 sertare
modul 2 sertare și sertar interior

Modul cu 3 sertare L60

60 x 52,1 x 90,8 cm



Modul cu uși L70

70 x 52,1 x 90,8 cm



Modul cu uși L80

80 x 52,1 x 90,8 cm



modul cu uși
modul cu uși pentru chiuvetă

Modul cu 2 sertare L80

80 x 52,1 x 90,8 cm



modul cu 2 sertare
modul cu 2 sertare și sertar interior

Modul cu 2 sertare pt. chiuvetă L80

80 x 52,1 x 90,8 cm



Modul cu 3 sertare L80

80 x 52,1 x 90,8 cm



Dimensiunile sunt prezentate în următoarea succesiune: L x A x H (lungime x adâncime x înălțime).

Module inferioare



Modul cu uși L90

90 x 52,1 x 90,8 cm



modul cu uși
modul cu uși pentru chiuvetă

Modul cu 2 sertare L90

90 x 52,1 x 90,8 cm



modul cu 2 sertare
modul cu 2 sertare și sertar interior

Modul cu 2 sertare pt. chiuvetă L90

90 x 52,1 x 90,8 cm



Modul cu 3 sertare L90

90 x 52,1 x 90,8 cm



Modul de colț cu ușă dublă L90

90 x 90 x 90,8 cm



Dimensiunea reală a modulului este 84 x 84 x 90,8 cm, dar pentru un calcul corect al lungimii configurației se adaugă suplimentar 6 cm pe ambele laturi, datorită blatului de lucru care departează modulul de perete.

modul de colț cu ușă dublă cu raft
modul de colț cu ușă dublă și coloană rotativă
modul de colț cu ușă dublă și coș culisant



Modul de colț L109 s&d

109 x 63,8 x 90,8 cm



Dimensiunea reală a modulului este 90 x 58,1 x 90,8 cm, dar pentru un calcul corect al lungimii configurației se adaugă suplimentar 6 cm pe ambele laturi, datorită blatului de lucru care departează modulul de perete.

Modul cu 2 sertare L100

100 x 52,1 x 90,8 cm



modul cu 2 sertare
modul cu 2 sertare și sertar interior

Modul cu 3 sertare L100

100 x 52,1 x 90,8 cm



Modul cu 2 sertare L120

120 x 52,1 x 90,8 cm



modul cu 2 sertare
modul cu 2 sertare și sertar interior

Modul cu 3 sertare L120

120 x 52,1 x 90,8 cm



Modul cu ușă L40 A35 s&d

40 x 35,5 x 90,8 cm



Modul cu ușă L45 A35 s&d

45 x 35,5 x 90,8 cm



Modul cu ușă L60 A35 s&d

60 x 35,5 x 90,8 cm



Modul etajeră L45 A35

45 x 35,5 x 90,8 cm



Modul etajeră L55 A35

55 x 35,5 x 90,8 cm



Modul inferior cu polițe L90 A35

90 x 35,5 x 90,8 cm



**Placă terminală inferioară/
Placă terminală insulă**

1,8 x 57,5/ 88,5 x 72 cm



placă terminală inferioară
placă terminală insulă

s & d (stânga și dreapta) - în comandă specificați în ce parte doriți să se deschidă ușile.

Modulele etajeră sunt disponibile doar cu finisaj vopsit (alb, crem soft și cașmir).

Module semiînălțime și înalte

Modul semiînălțime L40 s&d

40 x 55,1 x 115 cm



Modul semiînălțime L45 s&d

45 x 55,1 x 115 cm



modul cu ușă
modul cu ușă și sertare interioare

Modul semiînălțime L60 s&d

60 x 55,1 x 115 cm



modul cu ușă
modul cu ușă și sertare interioare

Modul semiînălțime pentru cuptor L60

60 x 55,1 x 115 cm



Capac modul semiînălțime

L x 60 x 3,8 cm

L44 (pt. modul L40)

L49 (pt. modul L45)

L64 (pt. modul L60)

L104 (pt. modul L40 + L60)

L124 (pt. modul L60 + L60)



Placă terminală modul semiînălțime

1,8 x 57,5 x 96,2 cm



Modul înalt cu 2 uși L40/ A42 s&d

40 x 42,1 x 225 cm



Modul înalt cu 2 uși L45/ A42 s&d

45 x 42,1 x 225 cm

Modul semiînălțime cu ușă și sertare interioare



Modul înalt cu ușă și sertare interioare



Modul înalt cu 2 uși L60/ A42 s&d

60 x 42,1 x 225 cm



Placă terminală pentru modul înalt A42

1,8 x 44,5 x 210 cm



Dimensiunile sunt prezentate în următoarea succesiune: L x A x H (lungime x adâncime x înălțime).

Module înalte



Etajeră înaltă L45 A35

45 x 35,5 x 225 cm

Etajera înaltă este disponibilă doar cu finisaj vopsit (alb, crem soft și cașmir).



Modul înalt L40 s&d

40 x 55,1 x 225 cm

modul înalt cu 2 uși



Modul înalt L45 s&d

60 x 55,1 x 225 cm

modul înalt cu 2 uși
modul înalt cu ușă și sertare interioare



Modul înalt L55 s&d

55 x 55,1 x 225 cm

modul înalt cu 2 uși



Modul înalt L60 s&d

60 x 55,1 x 225 cm

modul înalt cu 2 uși
modul înalt cu 2 uși pentru frigider
modul înalt cu ușă pentru frigider
modul înalt cu ușă și sertare interioare



Modul înalt pentru cuptor L60 s&d

60 x 55,1 x 225 cm

Modul înalt pentru cuptor și cuptor cu microunde H45 L60 s&d

60 x 55,1 x 225 cm



Modul înalt pentru cuptor și cuptor cu microunde H39 L60 s&d

60 x 55,1 x 225 cm



Modul înalt de colț cu ușă L109 s&d

109 x 55,1 x 225 cm

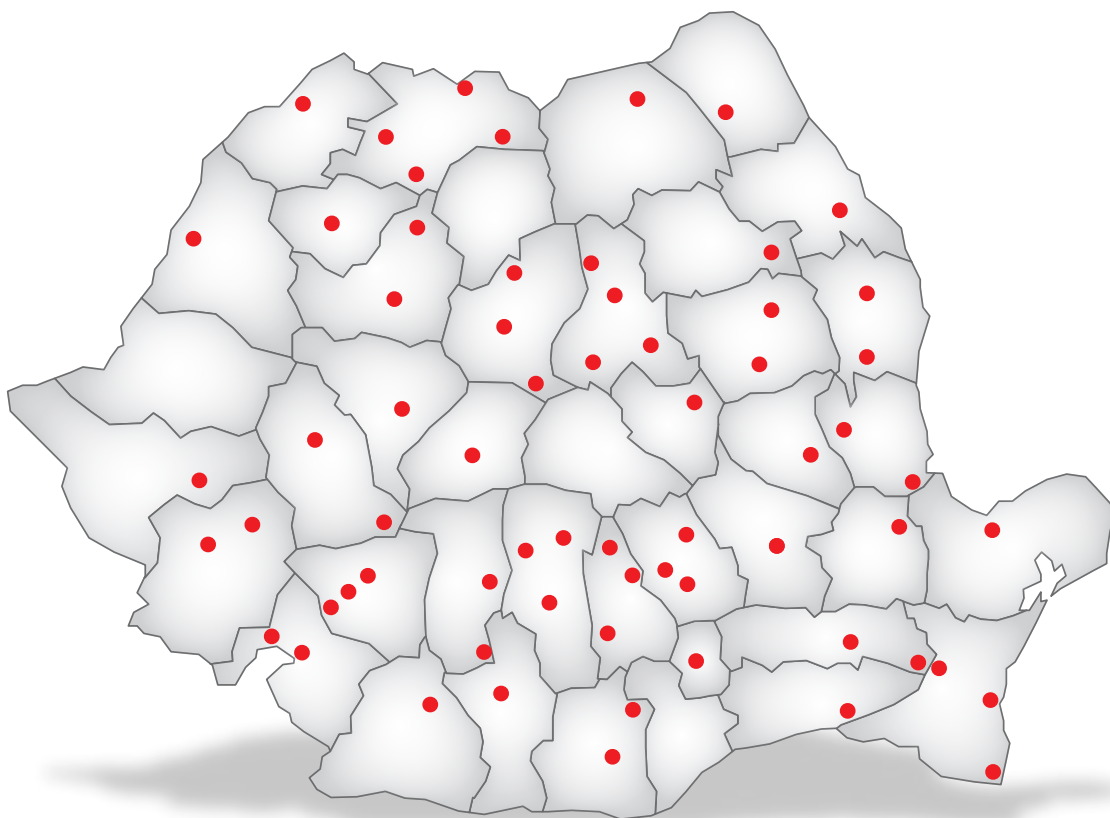
Placă terminală pentru modul înalt

1,8 x 57,5 x 210 cm

s & d (stânga și dreapta) - în comandă specificați în ce parte doriți să se deschidă ușile.

Ai nevoie de soluții de finanțare? LEMS îți oferă parteneri financiari!

LEMS[®] magazinele fabricii de mobilă **LEMET**



Cea mai extinsă **rețea națională** de mobilier!

Diversitate de programe de **rate fără dobândă** prin carduri de cumpărături.

Fotografiile au caracter informativ. Culorile din pliant pot diferi de realitate datorită limitărilor tehnice tipografice. Produsele sunt oferite în limita stocului disponibil, în rețeaua de magazine LEMS. Producătorul își rezervă dreptul de a modifica produsele în cadrul procesului continuu de îmbunătățire fără notificare în prealabil. LEMET S.R.L., Câmpina, Str. Romaniței nr.1, cod 105600, Jud. Prahova; J 29 / 2365 / 1991; C.U.I.: RO 1323280; Cap. soc.: 10.000.000 lei.



Produsele LEMET sunt fabricate într-un sistem integrat de management al calității (ISO 9001), mediului (ISO 14001), sănătății și securității în muncă (OHSAS 18001).

